



**VULCAN**  
ZARZĄDZANIE OŚWIATĄ

*Uczniowie Optivum NET*

# *Witryna dla rodziców/ucznia*

*Podręcznik użytkownika*

Producent:

VULCAN sp. z o. o.  
ul. Wołowska 6  
51-116 Wrocław  
tel. 71 375 15 00  
e-mail: vulcan@vulcan.edu.pl  
www.vulcan.edu.pl

Nad programem pracowali:

Wiktor Zychła, Joanna Rau, Krzysztof Owczarek, Paweł Rajba,  
Tomasz Karczyński

Autorka podręcznika:

Justyna Stencel-Mańka

Projekt okładki:

Jakub Rydzek

VULCAN zastrzega sobie prawo do ciągłego ulepszania programu  
i wprowadzania do niego zmian.

Podręcznik jest chroniony prawem autorskim.

© Copyright by VULCAN 2010

Wszelkie prawa zastrzeżone

# Spis treści

Wstęp.....	4
Logowanie.....	4
Zmiana hasła .....	6
Zmiana danych użytkownika.....	7
Charakterystyka witryny.....	8
Start.....	8
Komunikaty .....	9
Oceny.....	12
Frekwencja.....	14
Lekcje.....	15
Zadania .....	16
Uwagi i osiągnięcia .....	16
Opis ucznia .....	17
Nauczyciele.....	17
SMS .....	18
Drukowanie zawartości witryny.....	19
Zakończenie pracy z witryną .....	20

# Witryna dla rodziców/ucznia

## Wstęp

Witryna została przygotowana specjalnie dla uczniów i ich rodziców. Umożliwia wzajemne przesyłanie komunikatów między nauczycielami a rodzicami oraz przeglądanie informacji o ocenach, frekwencji, uwagach i osiągnięciach, tematach lekcji oraz zadaniach czekających uczniów w przyszłości. Wszystkie zamieszczone na witrynie dane są zawsze aktualne ponieważ pochodzą wprost ze szkolnego dziennika elektronicznego. Dostęp do tych informacji jest możliwy z każdego komputera podłączonego do internetu.

## Logowanie

Dostęp do witryny jest możliwy jedynie po zalogowaniu, w trakcie którego od użytkownika wymagane jest podanie loginu i hasła. Loginem jest zawsze adres e-mail. Hasło każdy użytkownik definiuje sam. Należy pamiętać, że używany jako login adres e-mail musi być zgodny z tym, który został podany w szkole.

Szkolny administrator lub wychowawca może przesłać do uczniów i rodziców e-mail zapraszający do zalogowania się w *Witrynie* i określenia swojego hasła. Po otrzymaniu takiej wiadomości wystarczy kliknąć na zamieszczony w niej link, aby przejść na stronę logowania. Jeśli wychowawca nie wysłał e-maila zapraszającego, a podał jedynie adres strony internetowej, na której umieszczona jest witryna, adres taki należy wpisać do przeglądarki internetowej, co również umożliwi przejście na stronę logowania.

Aby się zalogować po raz pierwszy, należy:

1. Wpisać adres e-mail.

2. Kliknąć link [Nie pamiętam lub nie mam jeszcze hasła](#).
3. Na ekranie pojawi się komunikat informujący o tym, że na wskazany adres e-mail został wysłany link umożliwiający utworzenie hasła.
4. Po otrzymaniu wiadomości należy kliknąć na link i do wyświetlonego formularza wpisać hasło.

A screenshot of a web form titled "Zmiana hasła". It contains the following fields: "Użytkownik" with the value "aabaczynscy@gmail.com", "Nowe hasło:" with a masked input field, and "Powtórz nowe hasło:" with another masked input field. A "Ustaw hasło" button is at the bottom right. A yellow key icon is positioned to the right of the form.

5. Nacisnąć przycisk [Ustaw hasło](#).
6. Powrócić do strony logowania i wpisać adres e-mail oraz hasło.

A screenshot of a web form titled "Logowanie". It contains the following fields: "E-mail:" with the value "aabaczynscy@gmail.com" and "Hasło:" with a masked input field. A "Logowanie" button is at the bottom right. Below the button is a link: [Nie pamiętam lub nie mam jeszcze hasła](#). At the bottom left, there is an information icon and the text: "W nazwie użytkownika i hasle ma znaczenie wielkość liter." A yellow key icon is positioned to the right of the form.

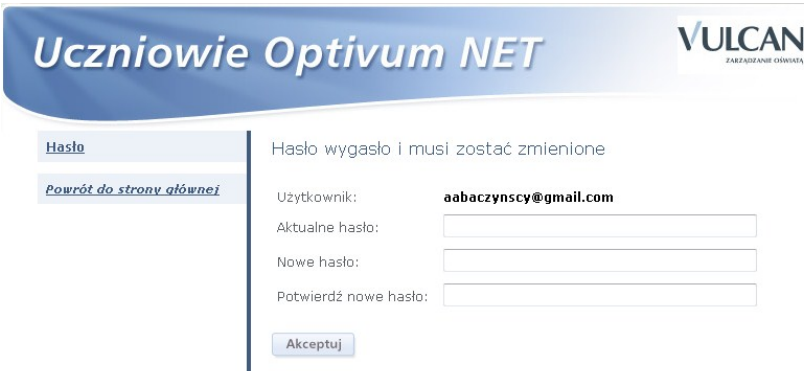
7. Kliknąć przycisk [Logowanie](#).
8. Po zalogowaniu do *Witryny dla rodziców/ucznia* w głównym oknie wyświetla się strona startowa.

Każde kolejne logowanie do systemu odbywa się poprzez podanie adresu e-mail i hasła.

## Zmiana hasła

W przypadku gdy użytkownik nie pamięta hasła lub chce je zmienić, w oknie logowania należy kliknąć link [Nie pamiętam lub nie mam jeszcze hasła](#). Na podany adres e-mail zostanie przysłany link umożliwiający zmianę hasła.

W sytuacji gdy administrator ustawił mechanizm powodujący wygaśnięcie hasła po określonej liczbie dni, po zalogowaniu nastąpi przeniesienie na stronę, na której wymagane jest wpisanie nowego hasła.



The screenshot shows a web interface for 'Uczniowie Optivum NET' with the 'VULCAN ZARZĄDZANIE OSWIATĄ' logo. A message states: 'Hasło wygasło i musi zostać zmienione'. The form includes a 'Hasło' tab, a link to 'Powrót do strony głównej', and input fields for 'Użytkownik: aabaczynscy@gmail.com', 'Aktualne hasło:', 'Nowe hasło:', and 'Potwierdź nowe hasło:'. An 'Akceptuj' button is at the bottom.

Należy tutaj podać swoje stare hasło, a następnie wprowadzić nowe hasło. W przypadku gdy administrator dodatkowo ustawił opcję unikalności hasła, trzeba zdefiniować takie nowe hasło, które będzie różne od poprzedniego i od wszystkich wcześniejszych haseł ustawianych w ciągu określonej przez administratora liczby dni. W momencie podania tego samego hasła lub powtórzenia poprzedniego hasła pojawi się komunikat informujący o tym.

Po zaakceptowaniu nowego hasła należy wybrać przycisk [Powrót do strony głównej](#), ponownie podać adres e-mail oraz nowe hasło, a następnie zalogować się do *Witryny*.

Istnieje również możliwość zmiany hasła po zalogowaniu się do systemu, poprzez kliknięcie swojego adresu e-mail, znajdującego się w oknie głównym zob. *Zmiana danych użytkownika*, str. 7.

## Zmiana danych użytkownika

Użytkownik logujący się do *Witryny dla rodziców/ucznia* może zmienić zapisane w systemie informacje dotyczące jego osoby. W tym celu na stronie głównej należy kliknąć na znajdujący się u góry okna adres e-mail.

Zapisane w systemie informacje zawierają:

Odwiedziny – w widoku tym użytkownik może dowiedzieć się kiedy ostatnio logował się do systemu i ile razy łącznie odwiedzał system.

**Uwaga** W programie zastosowany został mechanizm zabezpieczający przed zbyt częstymi próbami logowania, np. w przypadku gdy następują one w odstępie 3 sekund od siebie. W takiej sytuacji, mimo podania poprawnego hasła, nie jest możliwe zalogowanie się do systemu, ponieważ można przyjąć, że użytkownik tak często się nie loguje. Nieudane logowania, ich daty i godziny widoczne są w historii logowania, dzięki czemu użytkownik ma możliwość odkrycia prób włamania się na jego konto.

**Uczniowie Optivum NET**

**VULCAN**  
ZARZĄDZANIE OŚWIATĄ

[Odwiedziny](#)

[Adres e-mail](#)

[Hasło](#)

[Powrót do strony głównej](#)

Statystyki

Poprzednie logowanie:	sobota, 13 marca 2010, 21:28
Łącznie odwiedzin:	46

Historia

Data	Adres IP	Status
13-03-2010 22:01	192.168.10.115	udane
13-03-2010 21:28	192.168.10.115	udane
13-03-2010 21:28	192.168.10.115	nieudane
03-03-2010 13:00	192.168.10.115	udane
19-02-2010 13:59	192.168.10.115	udane
19-02-2010 13:46	192.168.10.115	udane
19-02-2010 10:12	192.168.10.115	udane
19-02-2010 07:16	192.168.10.115	udane
19-02-2010 07:11	192.168.10.115	udane
18-02-2010 10:11	192.168.10.115	udane

1 2 3 4 5

Adres e-mail – w widoku tym możliwa jest zmiana adresu e-mail.

**Uwaga** Zmiana adresu e-mail możliwa jest tylko w sytuacji gdy podany nowy adres jest unikalny, tzn. nie występuje już w bazie danych systemu

UONET. Jeżeli z jakiegoś powodu wymagane jest ustawienie tego samego adresu (np. w przypadku opiekuna mającego dwoje dzieci w tej samej szkole), zmianę adresu może wykonać wyłącznie pracownik szkoły.

Hasło – w widoku tym można zmienić hasło.

W celu powrotu do strony głównej należy wybrać przycisk [Powrót do strony głównej](#).

## Charakterystyka witryny

Witryna składa się z następujących zakładek:

- Start,
- Komunikaty,
- Oceny,
- Frekwencja,
- Lekcje,
- Zadania,
- Uwagi i osiągnięcia,
- Opis ucznia,
- Nauczyciele,
- SMS.

### Start

Po zalogowaniu się do witryny jest wyświetlany ekran startowy, zawierający wszystkie informacje z ostatnich dni, które dotyczą ucznia. Widok ten podsumowuje też informacje zgromadzone na innych zakładkach.



Uczniowie Optimum NET

**Witryna dla rodziców/ucznia**

VULCAN  
ZARZĄDZANIE ONLINES

 Dziecko:

Start Komunikaty Oceny Frekwencja Lekcje Zadania Uwagi i osiągnięcia Opis ucznia Nauczyciele Sms

**Komunikaty**

Data	Nadawca	Odbiorca	Treść
2010-01-03	Banasik Katarzyna	uczniowie oddziału 2A	Zapraszam Państwa 12 stycznia 2010 r. o godz. 18.00 na wystawę "Historia Dziś", która została przygotowana przez uczniów 2A i 2B. Wystawa rozpocznie się od pokazu filmu oraz od wręczenia nagród uczniom.

**Oceny cząstkowe**

Data	Przedmiot	Typ zadania	Zadanie	Komentarz	Waga	Wpis
2010-01-09 21:00:15	Godzina z wychowawcą	Zachowanie	Zachowanie		1	5

**Wpisy frekwencji**

Brak danych spełniających zadane kryteria.

**Uwagi**

Brak uwag spełniających zadane kryteria.

**Zadania**

Brak wpisów o zadanych kryteriach.

Można tu również wskazać dziecko, o którym informacje mają zostać zaprezentowane.

## Komunikaty

Na zakładce prezentowane są komunikaty przesłane przez wychowawcę lub innych nauczycieli.

Komunikaty mogą być:

- indywidualne – skierowane bezpośrednio do wybranego rodzica/opiekuna lub ucznia;
- oddziałowe – skierowane do wszystkich rodziców/opiekunów lub uczniów danego lub wszystkich oddziałów.

Uczniowie Optimum NET

Witryna dla rodziców/ucznia

VULCAN

Dziecko: Baczyńska Edyta - 95102102826

Start Komunikaty Oceny Frekwencja Lekcje Zadania Uwagi i osiągnięcia Opis ucznia Nauczyciele Sms

### Komunikaty

Pokazuj komunikaty od:

Od: **Banasik Katarzyna** (Historia) Data: 2010-01-05  
Do: **Baczyńska Edyta**  
Pragnę Państwa poinformować, że Edyta zajęła 1 miejsce w Olimpiadzie Wojewódzkiej. Zapraszam serdecznie 12 stycznia 2010 r. na wystawę "Historia dziś" gdzie zostanie wręczona nagroda Państwa córce.

Od: **Kamiński Damian** Data: 2010-01-04  
Do: **uczniowie oddziału 2A Gim50**  
Zapraszam na zebranie 14 stycznia 2010 o godzinie 18.00, które odbędzie się w sali 105.

Od: **Banasik Katarzyna** Data: 2010-01-03  
Do: **uczniowie oddziału 2A Gim50**  
Zapraszam Państwa 12 stycznia 2010 r. o godz. 18.00 na wystawę "Historia Dzisiaj", która została przygotowana przez uczniów 2A i 2B. Wystawa rozpocznie się od pokazu filmu, oraz od wręczenia nagród uczniom.

Od: **Kamiński Damian** (Godzina z wychowawcą, Matematyka) Data: 2009-10-30  
Do: **Baczyńska Edyta**  
Edyta bardzo angażuje się w zajęcia, pomaga uczniom i jest chwalona przez nauczycieli.

Od: **Kamiński Damian** Data: 2009-10-30  
Do: **uczniowie oddziału 2A Gim50**  
14 listopada o godzinie 18 odbędzie się zebranie w sali 102. Proszę o potwierdzenie możliwości przybycia przez Państwa ponieważ będziemy omawiać dość istotne kwestie. W razie pytań proszę o kontakt.

Również rodzice oraz uczeń mogą wysłać nowy komunikat lub odpowiedzieć na komunikat otrzymany do nauczyciela.

**Uwaga** Uczeń nie widzi komunikatów otrzymanych od nauczycieli jak i przesłanych przez rodziców do nauczycieli z kolei rodzice nie widzą komunikatów przesłanych przez swoje dziecko do nauczycieli.

Aby dodać nowy komunikat, należy nacisnąć przycisk  , natomiast w przypadku wysyłania odpowiedzi na otrzymany komunikat należy wybrać przycisk  . W wyświetlonym oknie trzeba wskazać nauczyciela, do którego ma być wysłany komunikat, oraz wpisać treść komunikatu, a następnie kliknąć przycisk  .

Uczniowie Optimum NET VULCAN  
ZARZĄDZANIE ONLINA

## Witryna dla rodziców/ucznia

 Dziecko: Baczyńska Edyta - 95102102826

Start Komunikaty Oceny Frekwencja Lekcje Zadania Uwagi i osiągnięcia Opis ucznia Nauczyciele Sms

### Komunikaty

Pokazuj komunikaty od:

**Nauczyciel**  
 Banasik Katarzyna

**Treść komunikatu**  
 Bardzo dziękujemy za informację, jesteśmy zadowoleni z Edytki. Oczywiście będziemy obecni na wystawie.

Akceptuj Anuluj

Od: **Banasik Katarzyna** (Historia) Data: 2010-01-05


Do: **Baczyńska Edyta**

Pragnę Państwa poinformować, że Edyta zajęła I miejsce w Olimpiadzie Wojewódzkiej. Zapraszam serdecznie 12 stycznia 2010 r. na wystawę "Historia dziś" gdzie zostanie wręczona nagroda Państwa córce.

Od: **Kamiński Damian** Data: 2010-01-04

Do: **uczniowie oddziału 2A Gim50**

Zapraszam na zebranie 14 stycznia 2010 o godzinie 18.00, które odbędzie się w sali 105.

Wysłany komunikat będzie widoczny na stronie i w każdej chwili można go edytować poprzez wybranie przycisku .

Uczniowie Optimum NET VULCAN  
ZARZĄDZANIE ONLINA

## Witryna dla rodziców/ucznia

 Dziecko: Baczyńska Edyta - 95102102826

Start Komunikaty Oceny Frekwencja Lekcje Zadania Uwagi i osiągnięcia Opis ucznia Nauczyciele Sms

### Komunikaty

Pokazuj komunikaty od:

Od: **Baczyński Adam** Data: 2010-01-10

Do: **Banasik Katarzyna** (Historia) 

Bardzo dziękujemy za informację, jesteśmy zadowoleni z Edytki. Oczywiście będziemy obecni na wystawie.

Od: **Banasik Katarzyna** (Historia) Data: 2010-01-05

Do: **Baczyńska Edyta**

Pragnę Państwa poinformować, że Edyta zajęła I miejsce w Olimpiadzie Wojewódzkiej. Zapraszam serdecznie 12 stycznia 2010 r. na wystawę "Historia dziś" gdzie zostanie wręczona nagroda Państwa córce.

Od: **Kamiński Damian** Data: 2010-01-04

Do: **uczniowie oddziału 2A Gim50**

Zapraszam na zebranie 14 stycznia 2010 o godzinie 18.00, które odbędzie się w sali 105.

Od: **Banasik Katarzyna** Data: 2010-01-03

Do: **uczniowie oddziału 2A Gim50**

Zapraszam Państwa 12 stycznia 2010 r. o godz. 18.00 na wystawę "Historia Dziś", która została przygotowana przez uczniów 2A i 2B. Wystawa rozpocznie się od pokazu filmu oraz od wręczenia nagród uczniom.

Od: **Kamiński Damian** (Godzina z wychowawcą, Matematyka) Data: 2009-10-30

Do: **Baczyńska Edyta**

Edyta bardzo angażuje się w zajęcia, pomaga uczniom i jest chwalona przez nauczycieli.

Od: **Kamiński Damian** Data: 2009-10-30

Do: **uczniowie oddziału 2A Gim50**

14 listopada o godzinie 18 odbędzie się zebranie w sali 102. Proszę o potwierdzenie możliwości przybycia przez Państwa ponieważ będziemy omawiać dość istotne kwestie. W razie pytań proszę o kontakt.

Liczba pozycji na stronie: 20

## Oceny

Na zakładce Oceny istnieje możliwość wybrania informacji o ocenach zbiorczo oraz szczegółowo, a także informacji o egzaminach.

Uczniowie Optimum NET VULCAN  
ZARZĄDZANIE OSIĄGNIĘCIAMI

**Witryna dla rodziców/ucznia**

Dziecko: Baczyńska Edyta - 95102102826


Start Komunikaty Oceny Frekwencja Lekcje Zadania Uwagi i osiągnięcia Opis ucznia Nauczyciele Sms


**Oceny**

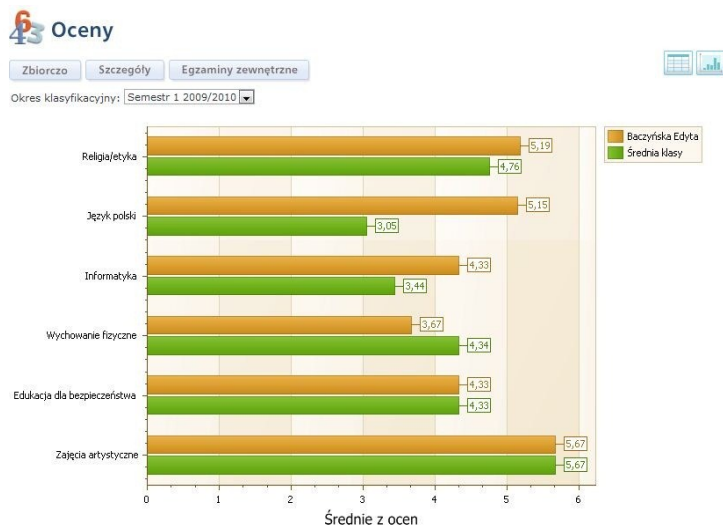
Zbiorczo Szczegóły Egzaminy zewnętrzne

Okres klasyfikacyjny: Semestr 1 2009/2010

Przedmiot	Oceny cząstkowe										Ocena		
	→	→	→	→	→	→	→	→	→	→	Średnia	okresowa	roczna
Religia/etyka									5, 5		5.00	--	--
Język polski				5			4				4.95	5	--
Język angielski	5, 5, 5					-5					4.78	--	--
Język francuski		5				5				5	5.00	--	--
Historia					5					5	5.00	--	--
Wiedza o społeczeństwie	2				5						3.50	--	--
Matematyka		5+			4+					5	4.81	--	--
Fizyka i astronomia						5				5	5.00	--	--
Chemia					4					5	4.50	--	--
Biologia						4				5	4.59	--	--
Geografia				5+		5				5	5.11	--	--
Technika							4		5		4.50	--	--
Informatyka	3	4									3.50	--	--
Wychowanie fizyczne			4								4.00	--	--

Podstawowy widok ocen zbiorczo zawiera tabelę ocen cząstkowych, okresowych i rocznych za wybrany okres klasyfikacyjny. Widok ten uwzględnia też średnią ucznia z danego przedmiotu. Aby sprawdzić, za co wystawiona została dana ocena, wystarczy kliknąć przycisk .

Naciśnięcie przycisku  przedstawi średnie ocen z przedmiotów w formie wykresu.



**Uwaga** W celu powrotu do widoku ocen w formie tabeli można nacisnąć przycisk  lub przycisk **Zbiorczo**.

Istnieje też możliwość uzyskania szczegółowej informacji o ocenach z uwzględnieniem, kiedy dana ocena została wystawiona, z jakiego przedmiotu, za jakie zadanie i jaką ma wagę. W tym celu należy wybrać przycisk **Szczegóły**.

Uczniowie Optimum NET

## Witryna dla rodziców/ucznia

**Dziecko:** Baczyńska Edyta - 95102102826

Start | Komunikaty | Oceny | Frekwencja | Lekcje | Zadania | Uwagi i osiągnięcia | Opis ucznia | Nauczyciele | Sms

**Oceny**

Zbiorczo | Szczegóły | Egzaminy zewnętrzne

Okres klasyfikacyjny: Semestr 1 2009/2010 | Data od: | Data do: | Przedmiot: Język polski

Typ zadania: [ wszystkie ] | Wpis:

Data wpisu	Przedmiot	Ocena	Typ zadania	Zadanie	Data realizacji zadania	Komentarz	Waga
2009-09-16	Język polski	5	Wypracowanie	Wypracowanie	2009-09-16		10
2010-03-23	Język polski	4	Odpowiedź ustna	Odpowiedź ustna	2009-09-16		1
2009-09-16	Język polski	5	Dyktando	Dyktando	2009-09-16		8

Liczba pozycji na stronie: 20

W celu łatwiejszego wyszukania potrzebnych informacji można użyć dostępnych na tej zakładce filtrów.

Informacje na temat egzaminów dostępne są po kliknięciu przycisku

Egzaminy zewnętrzne

Rok szkolny	Rodzaj egzaminu	Wynik
2007/2008	Sprawdzian na koniec szkoły podstawowej	43

## Frekwencja

Na zakładce Frekwencja podstawowy widok frekwencji przedstawiony jest w formie zbiorczej, gdzie prezentowana jest obecność ucznia na lekcjach w danym tygodniu lub też miesiącu. Nieobecności lub spóźnienia są wyróżniane kolorem.

	Poniedziałek, 2010-01-04	Wtorek, 2010-01-05	Środa, 2010-01-06	Czwartek, 2010-01-07	Piątek, 2010-01-08
1	J. angielski	J. angielski	J. polski	Historia	WOS
2	J. angielski	Historia	[SU] J. polski	J. polski	Matematyka
3	Geografia	Matematyka	Rel./etyka	Technika	Matematyka
4	J. polski	[S] Fizyka	Chemia	[NS] Informatyka	[Z] WF
5	J. polski	Biologia	Matematyka		Godz. wych.
6	Rel./etyka	J. francuski	WF		
7	[N] Matematyka		WF		

Istnieje też możliwość uzyskania szczegółowej informacji o frekwencji.

W tym celu należy kliknąć przycisk **Szczegóły**.

Uczniowie Optimum NET VULCAN  
ZARZĄDZANIĘ OSOBY

## Witryna dla rodziców/ucznia

 Dziecko: Baczyńska Edyta - 95102102826

Start Komunikaty Oceny Frekwencja **Lekcje** Zadania Uwagi i osiągnięcia Opis ucznia Nauczyciele Sms

 **Frekwencja**

Zbiorczo **Szczegóły**

Okres klasyfikacyjny: Semestr 1 2009/2010 Data od: 2010-01-04 Data do: 2010-01-11

Data	Nr lekcji	Przedmiot	Rodzaj	Nauczyciel
2010-01-08	4	WF/dz2A	zwolnienie	Wójciak Aleksandra
2010-01-07	4	Informatyka	nieobecność usprawiedliwiona potrzebami szkoły	Miłostowski Łukasz
2010-01-06	2	J. polski	spóźnienie usprawiedliwione	Stencel Jolanta
2010-01-05	4	Fizyka	spóźnienie	Dąbek Lesław
2010-01-04	7	Matematyka	nieobecność	Kamiński Damian

Liczba pozycji na stronie: 20

## Lekcje


Na tej zakładce można zobaczyć, jakie tematy były omawiane na lekcjach. W celu łatwiejszego wyszukania potrzebnych informacji można użyć dostępnych na tej zakładce filtrów.

Uczniowie Optimum NET VULCAN  
ZARZĄDZANIĘ OSOBY

## Witryna dla rodziców/ucznia

 Dziecko: Baczyńska Edyta - 95102102826

Start Komunikaty Oceny Frekwencja **Lekcje** Zadania Uwagi i osiągnięcia Opis ucznia Nauczyciele Sms

 **Lekcje**

Okres klasyfikacyjny: Semestr 1 2009/2010 Data od: 2010-01-04 Data do: 2010-01-05 Przedmiot: [wszystkie]

Data	Nr lekcji	Zastępstwo	Przedmiot	Temat lekcji
2010-01-05	1	nie	Język angielski	Would you like to be on a desert island?
2010-01-05	2	nie	Historia	Sejm Wielki i jego reformy
2010-01-05	3	nie	Matematyka	Funkcje liniowe rosnące i malejące
2010-01-05	4	nie	Fizyka i astronomia	Gęstość i jej jednostki
2010-01-05	5	nie	Biologia	Choroby i higiena układu moczowego
2010-01-05	6	nie	Język francuski	Ton opinion sur le sujet de l' agression et de la violence dans les medias
2010-01-04	1	nie	Język angielski	What can we do to protect the environment?
2010-01-04	2	nie	Język angielski	What can we do to protect the environment?
2010-01-04	3	nie	Geografia	Włochy – kraj śródziemnomorski
2010-01-04	4	nie	Język polski	Przeszłość języka w przysłowiach i związkach frazeologicznych
2010-01-04	5	nie	Język polski	Spółnielska ortografia
2010-01-04	6	nie	Religia/etyka	Wiera dziś.
2010-01-04	7	nie	Matematyka	Funkcja liniowa. Wykres i wzór funkcji liniowej. Wartość i argument funkcji liniowej. Przedziały liczbowe

Liczba pozycji na stronie: 20

## Zadania

Zakładka prezentuje zapowiedziane oraz zrealizowane zadania z danego przedmiotu. W łatwy sposób można sprawdzić, kiedy odbędą się np. zapowiedziane sprawdziany czy też inne typy zadań.

Uczniowie Optimum NET VULCAN  
ZAKŁADANIE OSWIATY

**Witryna dla rodziców/ucznia**

Dziecko: Baczyńska Edyta - 95102102826

Start Komunikaty Oceny Frekwencja Lekcje Zadania Uwagi i osiągnięcia Opis ucznia Nauczyciele Sms

**Zadania**

Okres klasyfikacyjny: Semestr 1 2009/2010 Pokazuj od: Przedmiot: Historia

Data realizacji	Data zapowiedzi	Typ zadania	Przedmiot	Zadanie	Notatka
2009-10-07	2009-10-07	Kartkówka	Historia	Kartkówka	
2009-10-21	2009-09-16	Sprawdzian pisemny	Historia	Sprawdzian pisemny	Weryfikacja przeobionego materiału - rozdział I.
2009-09-30	2009-09-16	Praca domowa	Historia	Praca domowa	
2009-09-23	2009-09-16	Odpowiedź ustna	Historia	Odpowiedź ustna	

Liczba pozycji na stronie: 20

## Uwagi i osiągnięcia

Na zakładce, po kliknięciu przycisku **Uwagi**, prezentowane są uwagi dotyczące ucznia.

Uczniowie Optimum NET VULCAN  
ZAKŁADANIE OSWIATY

**Witryna dla rodziców/ucznia**

Dziecko: Baczyńska Edyta - 95102102826

Start Komunikaty Oceny Frekwencja Lekcje Zadania Uwagi i osiągnięcia Opis ucznia Nauczyciele Sms

**Uwagi**

Uwagi Osiągnięcia

Pokazuj od:

Data	Kategoria	Nauczyciel	Treść
2009-12-10	Reprezentowanie szkoły	Banasik Katarzyna	Udział w Olimpiadzie Wojewódzkiej z Historii.
2009-09-16	Pochwała - zasady współzycia i normy etyczne.	Banasik Katarzyna	Wywiązuje się z podjętych zadań.
2008-10-10	zaangażowanie	Dąbek Lesław	Udział w zajęciach pokazowych.

Po kliknięciu przycisku **Osiągnięcia** można zapoznać się z osiągnięciami ucznia. Zakładka zawiera też informację o rodzaju osiągnięcia, pokazuje jego treść, jak również wskazuje czy będzie ono umieszczone na świadectwie szkolnym.



The screenshot shows the 'Witryna dla rodziców/ucznia' interface. At the top, there is a header with 'Uczniowie Optimum NET' and the 'VULCAN' logo. Below the header, a dropdown menu shows 'Dziecko: Baczyńska Edyta - 95102102826'. A navigation bar contains links: 'Start', 'Komunikaty', 'Oceny', 'Frekwencja', 'Lekcje', 'Zadania', 'Uwagi i osiągnięcia', 'Opis ucznia', 'Nauczyciele', and 'Sms'. The main section is titled 'Osiągnięcia' and includes a sub-section for 'Uwagi' and 'Osiągnięcia'. A 'Pokazuj od:' field is present. Below is a table of achievements:

Data	Rodzaj	Na świadectwie	Treść
2010-04-12	Laureat wojewódzkiego konkursu przedmiotowego	tak	I miejsce

## Opis ucznia

Wyświetlane są tutaj podstawowe dane teleadresowe ucznia, których poprawność mogą zweryfikować rodzice.

The screenshot shows the 'Opis ucznia' section of the 'Witryna dla rodziców/ucznia' interface. It features the same header and navigation bar as the previous screenshot. The main section is titled 'Opis ucznia' and contains a table with the following data:

Nazwisko:	Baczyńska
Imię:	Edyta
Drugie imię:	Jolanta
Nazwisko rodowe:	
Data urodzenia:	1995-10-21
PESEL:	95102102826
Miejsce urodzenia:	Wałbrzych
Adres stały:	ul. Liliowa 59/2, 50-306 Wrocław
Adres tymczasowy:	- , -
Telefon:	
Telefon komórkowy:	
E-Mail:	ebaczyńska@gmail.com

## Nauczyciele

Na zakładce jest prezentowana lista nauczycieli, którzy uczą wybranego ucznia.

Uczniowie Optimum NET VULCAN  
ZABEZPIECZENIE OSOBAMA

**Witryna dla rodziców/ucznia**

 Dziecko: Baczyńska Edyta - 95102102826

Start | Komunikaty | Oceny | Frekwencja | Lekcje | Zadania | Uwagi i osiągnięcia | Opis ucznia | Nauczyciele | Sms

 **Nauczyciele**

Okres promocyjny: 2009/2010

Oddział: 2A, wychowawca: Kamiński Damian

Biologia	Przystał Urszula
Chemia	Niewiadomski Józef
Fizyka i astronomia	Dąbek Lesław
Geografia	Kobacki Janusz
Godzina z wychowawcą	Kamiński Damian
Historia	Banasik Katarzyna
Informatyka	Miłostowski Łukasz
Język angielski	Pszczółkowska Katarzyna
Język francuski	Pszczółkowska Katarzyna
Język polski	Stencel Jolanta
Matematyka	Kamiński Damian
Religia/etyka	Kot Grzegorz
Technika	Ranarska Monika
Wiedza o społeczeństwie	Malarska Paulina
Wychowanie fizyczne	Wójciak Aleksandra


## SMS

Na ostatniej zakładce rodzice mogą uaktywnić usługę powiadamiania wiadomością SMS o nieobecności dziecka w szkole.

Aby uaktywnić usługę należy:

1. Z telefonu, na który mają przychodzić powiadomienia o nieobecności wysłać SMS o treści EDZIENNIK pod numer:
  - a. 7668 (koszt 6 PLN + VAT/7,32 PLN z VAT) – za pakiet 14 wiadomości SMS, lub
  - b. 7968 (koszt 9 PLN + VAT/10,98 PLN z VAT) – za pakiet 29 wiadomości SMS.

W odpowiedzi przesłany zostanie SMS informujący o doładowaniu konta.

2. Na zakładce SMS zaznaczyć pole Chcę otrzymywać powiadomienia SMS o nieobecności dziecka w szkole.
3. Podać numer telefonu, z którego wysłano wiadomość SMS w celu doładowania konta.
4. Kliknąć przycisk .

5. W polu Stan konta usługi SMS wyświetlona zostanie informacja o liczbie dostępnych dla podanego numeru telefonu wiadomości SMS.

6. Następnie należy kliknąć przycisk **Zapisz ustawienia**.

Rodzice korzystający z usługi zostaną powiadomieni o nieobecności dziecka na lekcji. Pod podany numer telefonu dostarczona zostanie wiadomość o treści np. „UONET informuje: uczeń Edyta Baczyńska - nieobecność na 3. lekcji w dniu: 2010-09-06”.

**Uwaga** Rodzic otrzymuje informację tylko o pierwszej nieobecności dziecka na lekcji w danym dniu.

Informacja o wysłanych w ramach usługi wiadomościach SMS dostępna jest na stronie *Witryny* w tabeli Rejestr wysłanych wiadomości SMS.

Uczniowie Optimum NET

**Witryna dla rodziców/ucznia**

VULCAN

Dziecko: Baczyńska Edyta - 95102102826

Start Komunikaty Oceny Frekwencja Lekcje Zadania Uwagi i osiągnięcia Opis ucznia Nauczyciele Sms

**Sms**

Chcę otrzymywać powiadomienia SMS o nieobecności dziecka w szkole

Numer telefonu dla usługi SMS: 999999999

Stan konta usługi SMS: Liczba dostępnych SMSów dla 999999999: 4

Zapisz ustawienia Odśwież

Rejestr wysłanych wiadomości SMS

Data wysłania	Status
2010-09-03 10:55:28	wysłano

**Jak aktywować usługę powiadamiania?**

- Z telefonu, na który mają przychodzić powiadomienia o nieobecności, wyślij SMS o treści **EDZIENNIK** pod jeden z numerów:
  - 7668** (koszt 6 PLN+VAT/ 7,32 PLN z VAT), aby otrzymać pakiet **14 wiadomości SMS**;
  - 7968** (koszt 9 PLN+VAT/ 10,98 PLN z VAT), aby otrzymać pakiet **29 wiadomości SMS**.
- W odpowiedzi zostanie przesłany SMS informujący o doładowaniu konta.
- Zaznacz pole Chcę otrzymywać powiadomienia SMS o nieobecności dziecka w szkole.
- Numer telefonu, z którego wysłano wiadomość SMS wpisz w pole Numer telefonu dla usługi SMS.
- Kliknij przycisk Odśwież, a następnie przycisk Zapisz ustawienia.

Po wykonaniu powyższych czynności, z chwilą wystawienia w danym dniu pierwszej nieobecności, zostaniesz powiadomiony o tym wiadomością SMS.

**WAŻNE!**


Pakiet wiadomości SMS jest przypisany do jednego numeru telefonu. Jeśli zmienisz w Witrynie numer telefonu, stan Twojego konta zostanie wyzerowany i z nowego numeru trzeba będzie ponownie zasilić konto.

Po wykorzystaniu całego pakietu wiadomości zostaniesz poinformowany SMS-em o konieczności zasilenia konta.

## Drukowanie zawartości witryny

*Witryna dla rodziców/ucznia* została tak przygotowana, aby wszelkie wydruki jej stron mogły być sporządzone bezpośrednio za pomocą funkcji drukowania, w jaką wyposażono przeglądarkę internetową.

## **Zakończenie pracy z witryną**

Po zakończeniu pracy należy wylogować się z witryny poprzez wybranie przycisku  [Wyloguj się](#) .